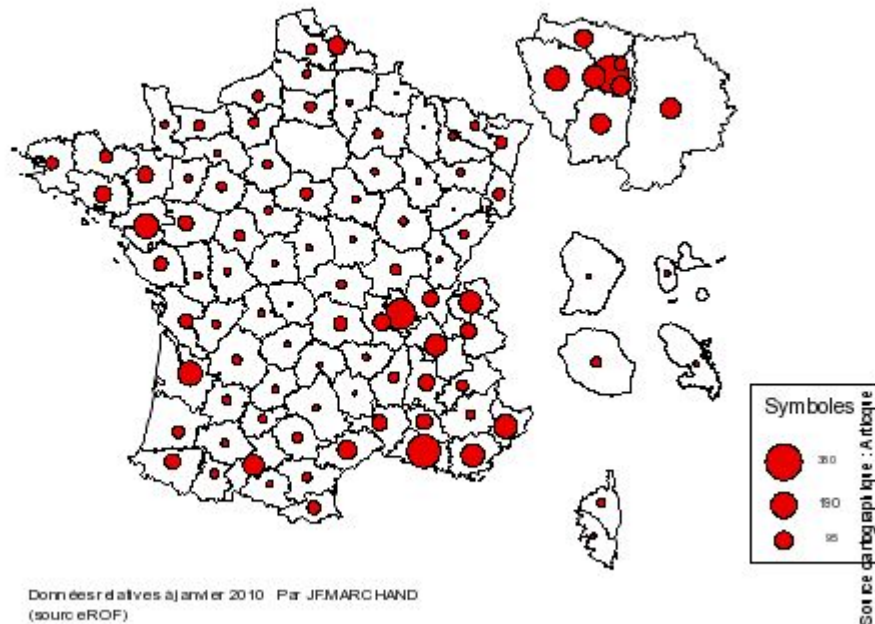


Répertoire et cartographie des Ostéopathes inscrits sur l'annuaire

Pages Jaunes

www.pagesjaunes.fr

Démographie ostéopathes exclusifs



Auteurs

Jean-Louis BOUTIN et le *Site de l'Ostéopathie*
www.osteopathie-france.net/essai

Jean-François MARCHAND et *Microstéo*
<http://microstéo.over-blog.net>

© 2010 - Jean-Louis BOUTIN et Jean-François MARCHAND

Présentation

Après la publication des statistiques des ostéopathes inscrits au fichier ADELI sur le site du *Registre des Ostéopathes de France (ROF)*^[1] et de la *Première enquête socio-économique* sur le site de l'*Observatoire Socio-Économique de l'Ostéopathie (OSEO)*^[2], nous avons constaté qu'il manquait un **répertoire** et une **cartographie** des installations des ostéopathes, département par département, avec carte à l'appui permettant ainsi de cibler facilement les installations des ostéopathes.^[3]

Nous nous sommes intéressé qu'aux ostéopathes inscrits en tant que tels sur l'annuaire *Pages Jaunes*. Nous n'avons pas tenu compte de l'installation des médecins de médecine manuelle-ostéopathie bien que nous ayons inclus leur nombre dans les chiffres globaux des régions et départements.

Cette enquête s'est déroulée à partir du 14 avril 2010 sur le site de l'annuaire des *Pages Jaunes*^[4] Nous avons répertorié systématiquement les données fournies sur le Net par régions, par départements et par villes en incorporant, dans la mesure du possible, les données trouvées, sur la carte des départements.

Pour permettre une évaluation plus facile, nous avons systématiquement ajouté des données statistiques fournies par l'INSEE, tels que le nombre d'arrondissements, de cantons, de communes et le nombre d'habitants pour chaque département.

Nous avons, à partir des données ainsi répertoriées, fait le ratio entre le nombre global d'ostéopathes inscrits sur les *Pages Jaunes*, dont x médecins (MMO), et la population de chaque département. Pour comparaison, nous avons mis celui de l'étude du ROF.

Cette étude est le reflet de la population des ostéopathes à un moment T , entre le *14 avril 2010 la fin du mois de mai*. Elle peut évoluer en fonction des nouvelles inscriptions sur le fichier ADELI et sur l'annuaire des *Pages Jaunes*, des départs à la retraite des ostéopathes, des déménagements, etc.

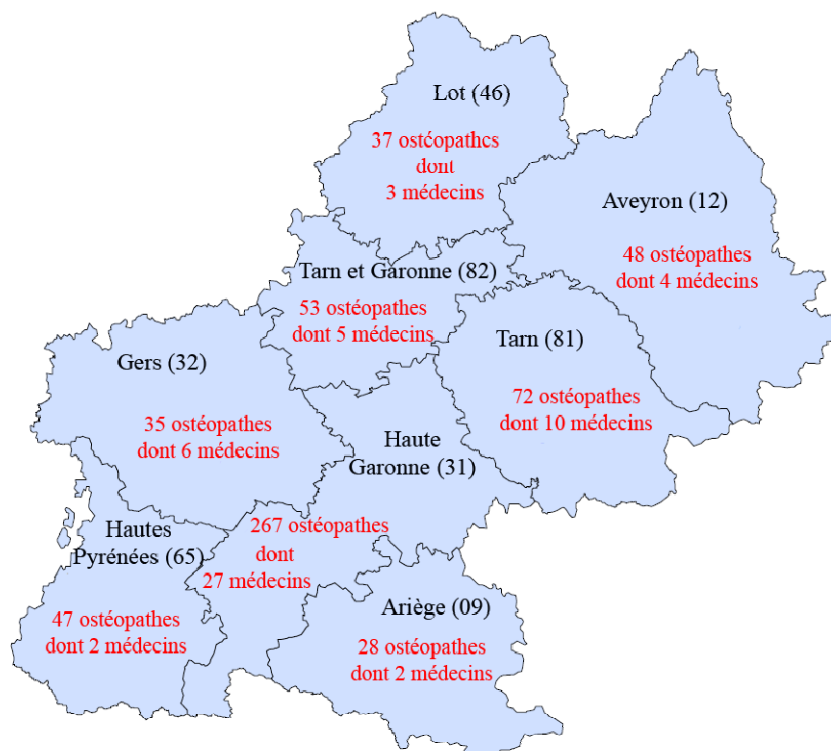
Jean-Louis BOUTIN et Jean-François MARCHAND

^[1] *Première étude statistique des ostéopathes en France : Les chiffres de l'ostéopathie en 2010* (format pdf). Cette étude donne, par département, le nombre de praticiens exerçant l'ostéopathie, comprenant les Ostéopathes (exclusifs), les professionnels de santé déclarés exerçant l'ostéopathie et les autres personnes autorisées à user du titre. Ce document précise non seulement le total des confrères inscrits en France (11 606), mais aussi le ratio avec la population et le rapport entre cette population et le nombre d'ostéopathes (1 pour 5586 habitants) www.osteopathie.org/media/render/index/id/184.

^[2] *Première enquête socio-économique* qui constitue un véritable état des lieux de la profession ostéopathe exclusif du point de vue social et économique : www.observatoire-osteopathie.fr/files/OSEO.pdf

^[3] Nous avons volontairement utilisés le terme « ostéopathe(s) » pour désigner l'ensemble des professionnels se réclamant de l'Ostéopathie : ostéopathes dits exclusifs et kinésithérapeutes exclusifs, car dans notre enquête, il a été impossible de différencier, à quelques exceptions près, les uns des autres.

^[4] Annuaire des *Pages Jaunes* : www.pagesjaunes.fr



Ariège (09) : 28 Ostéopathes répertoriés dont 2 Médecins (médecine manuelle – ostéopathie).



Aveyron (12) : 48 Ostéopathes répertoriés dont 4 Médecins (médecine manuelle – ostéopathie).



Gers (32) : 35 Ostéopathes répertoriés dont 6 Médecins (médecine manuelle – ostéopathie).



Haute Garonne (31) : 267 Ostéopathes répertoriés dont 27 Médecins (médecine manuelle – ostéopathie).



Lot (46) : 37 Ostéopathes répertoriés dont 3 Médecins (médecine manuelle – ostéopathie).



Hautes Pyrénées (65) : 47 Ostéopathes répertoriés dont 2 Médecins (médecine manuelle – ostéopathie).



Tarn (81) : 72 Ostéopathes répertoriés dont 10 Médecins (médecine manuelle – ostéopathie).

Tarn et Garonne (82) : 53 Ostéopathes répertoriés dont 5 Médecins (médecine manuelle – ostéopathie).

- La recherche pour la région Midi Pyrénées sur les *Pages Jaunes* a eu lieu le 20 mai 2010.

Source des cartes des départements sur le site de 1France : <http://www.1france.fr>.

Source des données démographiques : www.annuaire-mairie.fr.

Source des blasons : <http://divers.bougeret.fr/blasons.php>



Ariège (09) : 28 Ostéopathes répertoriés dont 2 Médecins (médecine manuelle – ostéopathie).



1. Bélesta (1)
2. Foix (4)
3. La Tour du Crieu (1)
4. Lavelanet (1)
5. Massat (1)
6. Mirepoix (4)
7. Pamiers (5)
8. Saint Giron (4)
9. Saverdun (1)
10. Savignac les Ormeaux (1)
11. Tarascon sur Ariège (1)
12. Varilhes (1)

Le département en quelques chiffres :

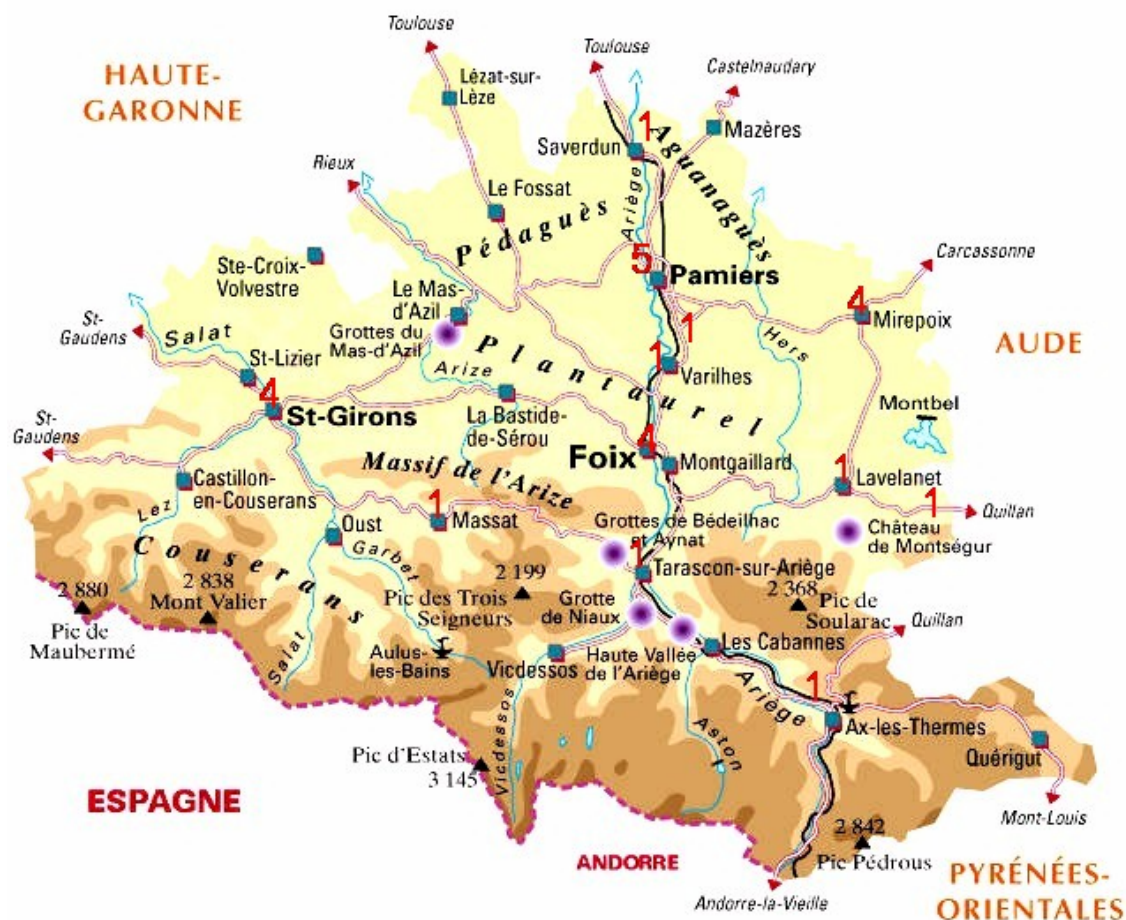
3 arrondissements (Foix, Pamiers, Saint-Giron) - 22 cantons - 332 communes - 151 593 habitants
Préfecture : Foix www.ariège.pref.gouv.fr
Conseil Général : www.cg09.fr

Données du ROF :

- 36 dont 3 médecins - 1 ostéopathe pour 4211 habitants.

Données des Pages Jaunes :

- 28 dont 2 médecins- 1 ostéopathe pour 5414 habitants.





Aveyron (12): 48 Ostéopathes répertoriés dont 4 Médecins (médecine manuelle – ostéopathie).



1. Capdenac Gare (2)
2. Decazeville (6)
3. Espalion (3)
4. Martiel (1)
5. Millau (6)
6. Naucelle (1)
7. Rodez (9)
8. Saint Affrique (3)
9. Saint Geniez d'Olt (1)
10. Sébazac Concurès (3)
11. Villefranche de Rouergue (9)

Le département en quelques chiffres :

3 arrondissements (Millau, Rodez, Villefranche-de-Rouergue) - 46 cantons - 304 communes - 285 211 habitants
Préfecture : Rodez www.aveyron.pref.gouv.fr
Conseil Général : www.cg12.fr

Données du ROF :

- 35 dont 3 médecins - 1 ostéopathe pour 8149 habitants.

Données des Pages Jaunes :

- 48 dont 4 médecins - 1 ostéopathe pour 5942 habitants.





Haute Garonne (31): 267 Ostéopathes répertoriés dont 27 Médecins (médecine manuelle – ostéopathie).



- | | |
|-----------------------------------|-----------------------------------|
| 1. Aucamville (1) | 34. La Salvétat Saint Gilles (1) |
| 2. Aussonne (2) | 35. Léguevin (1) |
| 3. Auterive (2) | 36. Lévis (1) |
| 4. Auzeville Tolosane (1) | 37. Lherm (1) |
| 5. Balma (5) | 38. Mane (1) |
| 6. Baziège (2) | 39. Merville (2) |
| 7. Beauzelle (1) | 40. Montastruc la Conseillère (1) |
| 8. Belberaud (3) | 41. Montrabé (2) |
| 9. Bérat (1) | 42. Muret (7) |
| 10. Bessières (1) | 43. Pechbonnieu (1) |
| 11. Blagnac (8) | 44. Pinsaguel (2) |
| 12. Boussens (1) | 45. Pins Justaret (1) |
| 13. Brax (3) | 46. Plaisance du Touch (4) |
| 14. Bruguères (3) | 47. Portet sur Garonne (2) |
| 15. Caraman (1) | 48. Quint Fonsegrives (1) |
| 16. Carbonne (2) | 49. Ramonville Saint Agne (5) |
| 17. Castanet Tolosan (4) | 50. Revel (4) |
| 18. Castelnau (2) | 51. Roques sur Garonne (1) |
| 19. Castelmaurou (1) | 52. Rouffiac Tolosan (1) |
| 20. Castelnaud d'Estrétefonds (1) | 53. Saint Alban (1) |
| 21. Cazères (1) | 54. Saint Gaudens (9) |
| 22. Colomiers (5) | 55. Saint Jean (6) |
| 23. Cornebarrieu (2) | 56. Saint Orens de Gameville (5) |
| 24. Cugnaux (3) | 57. Seilh (1) |
| 25. Fonsorbes (1) | 58. Seysses (1) |
| 26. Fontenilles (1) | 59. Toulouse (87) |
| 27. Fronton (1) | 60. Tournefeuille (4) |
| 28. Grenade (3) | 61. Venerque (2) |
| 29. L'Isle en Dodon (1) | 62. Verfeil (1) |
| 30. L'Union (8) | 63. Villefranche de Lauragais (3) |
| 31. Labarthe sur Lèze (1) | 64. Villemur sur Tarn (3) |
| 32. Labège (1) | 65. Villeneuve de Rivière (1) |
| 33. Lanta (1) | 66. Villeneuve Tolosane (1) |

Le département en quelques chiffres

3 arrondissements (Muret, Saint-Gaudens, Toulouse) - 53 cantons - 588 communes - 1 207 813 habitants

Préfecture : Toulouse www.haute-garonne.pref.gouv.fr

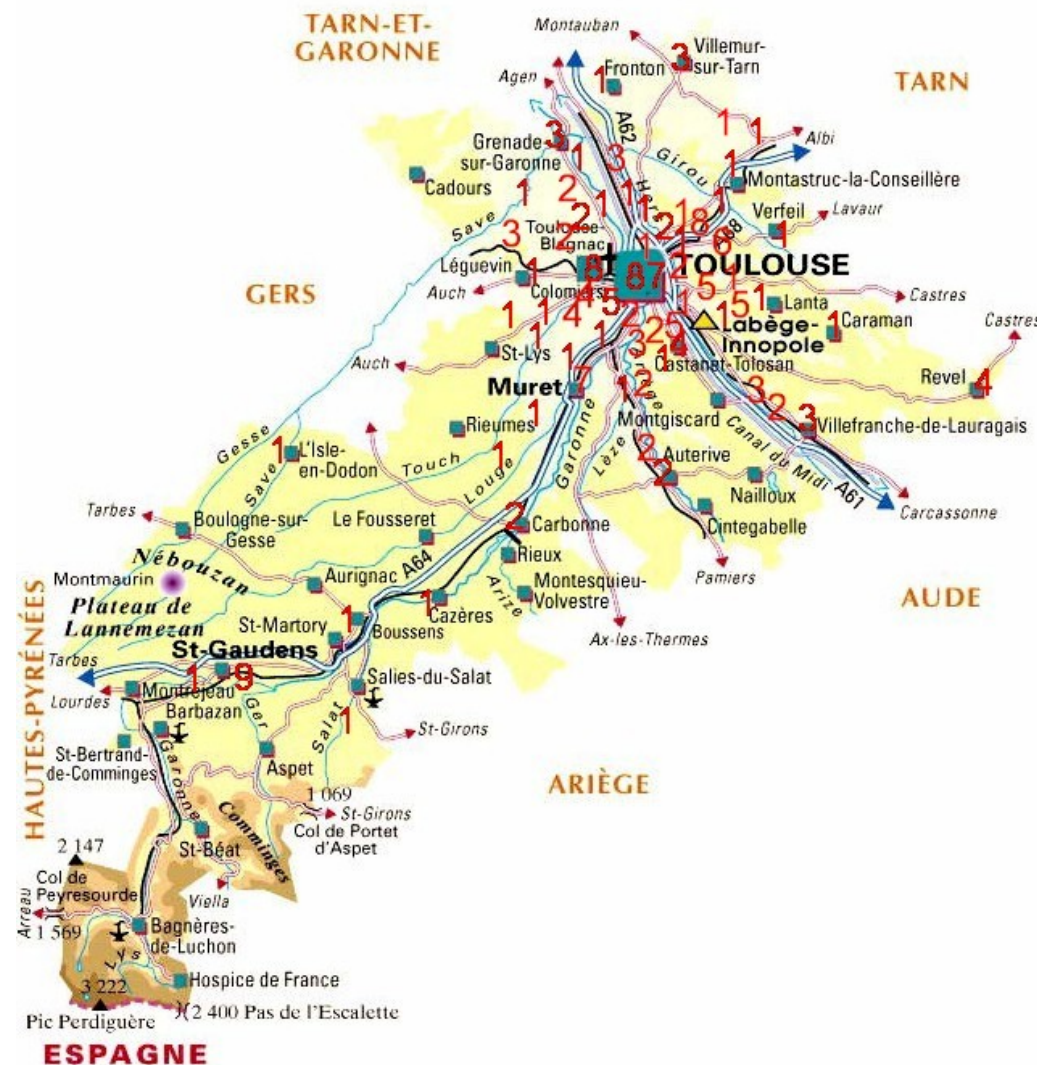
Conseil Général : www.cg31.fr

Données du ROF :

- 306 dont 10 médecins - 1 ostéopathe pour 3947 habitants.

Données des Pages Jaunes :

- 267 dont 27 médecins - 1 ostéopathe pour 4524 habitants.





Gers (32) : 35 Ostéopathes répertoriés dont 6 Médecins (médecine manuelle – ostéopathie).



1. Auch (6)
2. Condom (5)
3. Duran (1)
4. Eauze (1)
5. Fleurance (2)
6. Gimont (2)
7. L'Isle Jourdain (2)
8. Lectoure (2)
9. Lombez (1)
10. Mauvezin (1)
11. Mirande (1)
12. Projan (1)
13. Pujaudran (1)
14. Samatan (2)
15. Valence sur Baïse (1)
16. Vic Fezensac (1)

Le département en quelques chiffres

3 arrondissements (Auch, Condom, Mirande) - 31

cantons - 463 communes - 188 576 habitants

Préfecture : Auch www.gers.pref.gouv.fr

Conseil Général : www.gers-gascogne.com

Données du ROF :

- 33 dont 3 médecins - 1 ostéopathe pour 5714 habitants.

Données des Pages Jaunes :

- 35 dont 6 médecins - 21 ostéopathe pour 5388 habitants.





Lot (46) : 37 Ostéopathes répertoriés dont 3 Médecins (médecine manuelle – ostéopathie).



1. Bretenoux (2)
2. Cahors (5)
3. Cajarc (1)
4. Castelnaud Montratrier (1)
5. Catus (1)
6. Cazals (1)
7. Douelle (1)
8. Felzens (1)
9. Figeac (2)
10. Gramat (1)
11. Lacapelle Marival (1)
12. Lalbenque (1)
13. Le Vigan (1)
14. Limogne en Quercy (1)
15. Lissac et Mouret (1)
16. Martel (1)
17. Puy l'Evêque (1)
18. Saint Céré (2)
19. Saint Michel Loubéjou (1)
20. Souillac (2)
21. Sousceyrac (1)
22. Vayrac (2)
23. Villesèque (1)

Le département en quelques chiffres

3 arrondissements (Cahors, Figeac, Gourdon) - 31 cantons - 340

communes - 176 041 habitants

Préfecture : Cahors www.lot.pref.gouv.fr

Conseil Général : www.lot.fr

Données du ROF :

- 39 dont 3 médecins - 1 ostéopathe pour 4514 habitants.

Données des Pages Jaunes :

- 37 dont 3 médecins - 1 ostéopathe pour 4459 habitants.





Hautes Pyrénées (65) : 47 Ostéopathes répertoriés dont 2 Médecins (médecine manuelle – ostéopathie).



1. Argelès Gazost (1)
2. Arreau (1)
3. Arrens Marsous (1)
4. Aureilhan (3)
5. Bagnères de Bigorre (1)
6. Bordes (1)
7. Galan (1)
8. Hèches (2)
9. Horgues (1)
10. La Barthe de Neste (2)
11. Laloubère (3)
12. Lannemezan (3)
13. Lourdes (4)
14. Maubourguet (1)
15. Odos (1)
16. Orleix (1)
17. Pierrefitte Nestalas (1)
18. Pouzac (1)
19. Saint Lary Soulan (2)
20. Tarbes (8)
21. Tournay (2)
22. Trie sur Baise (1)
23. Vic en Bigorre (2)

Le département en quelques chiffres

3 arrondissements (Argelès-Gazost, Bagnères-de-Bigorre, Tarbes) -
34 cantons - 474 communes - 236 521 habitants (236 510 dans le dossier du ROF)

Préfecture : Tarbes www.hautes-pyrenees.pref.gouv.fr

Conseil Général : www.cg65.fr

Données du ROF :

- 44 dont 3 médecins - 1 ostéopathe pour 5375 habitants.

Données des Pages Jaunes :

- 47 dont 2 médecins - 1 ostéopathe pour 5032 habitants.



Tarn (81) : 72 Ostéopathes répertoriés dont 10 Médecins (médecine manuelle – ostéopathie).



1. Albi (19)
2. Brens (2)
3. Cagnac les Mines (1)
4. Carmaux (2)
5. Castres (8)
6. Coufouleux (1)
7. Gaillac (4)
8. Graulhet (2)
9. Labruguière (1)
10. Lacrouzette (1)
11. La Sauzière Saint Jean (1)
12. Lavaur (3)
13. Le Bez (1)
14. Lisle sur Tarn (2)
15. Marssac sur Tarn (1)
16. Mazamet (2)
17. Montgey (1)
18. Rabastens (3)
19. Réalmont (1)
20. Saint Sulpice (4)
21. Terssac (1)

Le département en quelques chiffres

2 arrondissements (Albi, Castres) - 46 cantons - 324 communes - 377 889 habitants (377 518 dans le dossier du ROF)

Préfecture : Albi www.tarn.pref.gouv.fr

Conseil Général : www.tarn.fr

Données du ROF :

- 70 dont 3 médecins - 1 ostéopathe pour 5393 habitants.

Données des Pages Jaunes :

- 72 dont 10 médecins - 1 ostéopathe pour 4459 habitants.

